

# **Användning av mobila plattformar**

## **– resultat från enkäten på Kommunikationskarnevalen 2011**

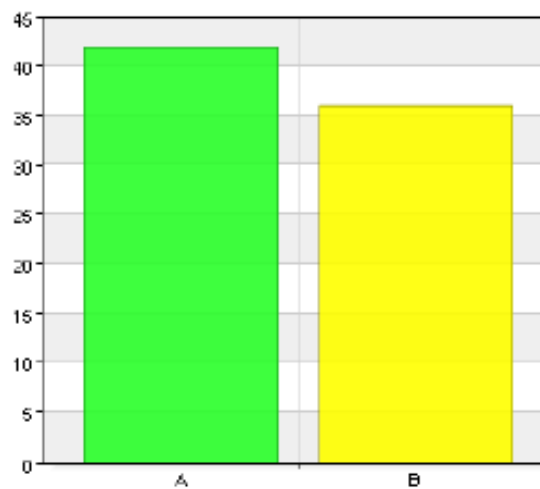
**Nu kan vi kortfattat presentera delar av resultatet av enkäten vi delade ut på  
Kommunikationskarnevalen 2011, tack ALLA som fyllt i.**

**Vi skall nu granska resultatet lite mer djupgående.**

Använder du smartphones eller läsplattor, t ex Ipad, Iphone, Androidtelefon o s v?

Namn	Antal	%
A. Ja	42	53,8
B. Nej	36	46,2
Total	78	100

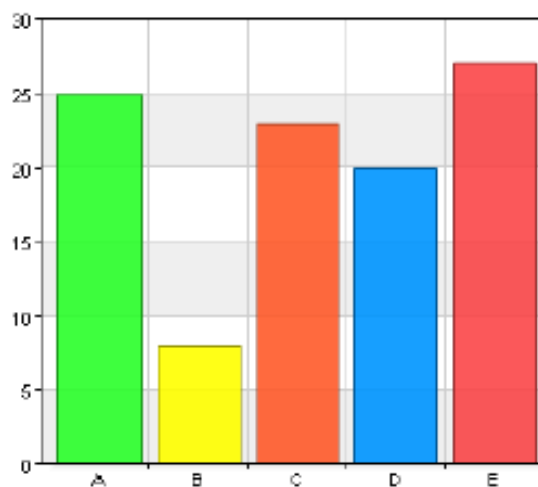
Svarsfrekvens
100% (78/78)



Till vad använder du/barnet/personen med funktionshinder/föräldern smartphones eller läsplattor?

Namn	Antal	%
A. Spelar spel	25	64,1
B. Ritar	8	20,5
C. Pratar	23	59
D. Håller reda på tiden	20	51,3
E. Annat	27	69,2
Total	103	264,1

Svarsfrekvens
50% (39/78)

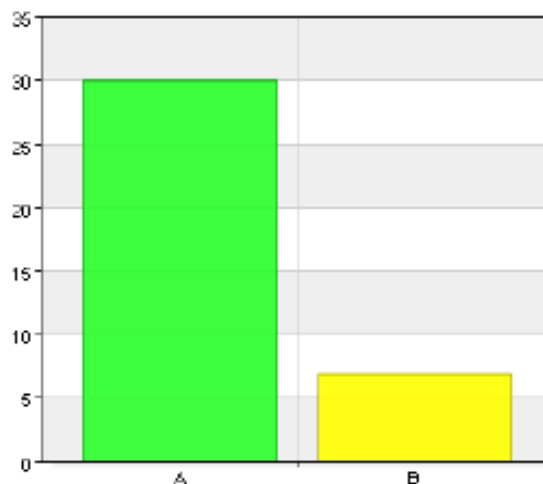


## Fungerar smartphones eller läsplattor som ett hjälpmedel?

Namn	Antal	%
A. Ja	30	81,1
B. Nej	7	18,9
Total	37	100

### Svarsfrekvens

47,4% (37/78)

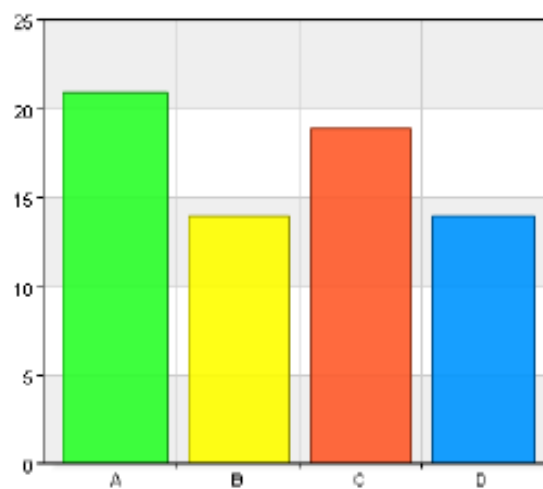


## Varför använder du Smartphone eller läsplatta?

Namn	Antal	%
A. Lätt att använda	21	56,8
B. Jag hade redan en	14	37,8
C. Är teknikintresserad	19	51,4
D. Annat	14	37,8
Total	68	183,8

### Svarsfrekvens

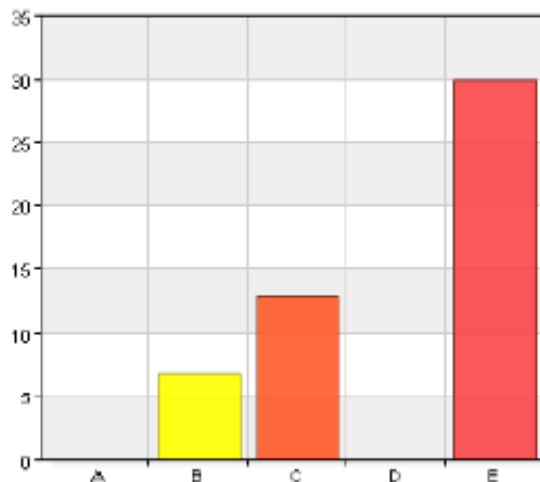
47,4% (37/78)



### Varför använder du inte Smartphone eller läsplatta?

Namn	Antal	%
A. Kan inte fysiskt	0	0
B. Förstår mig inte på hur man gör	7	17,1
C. Det är för dyrt	13	31,7
D. Hittar inte bra appar	0	0
E. Annat	30	73,2
Total	50	122

Svarsfrekvens
52,6% (41/78)



### Skulle du vilja ha tillgång till sådan utrustning?

Namn	Antal	%
A. Ja, i allmänhet	33	76,7
B. Ja, som "hjälpmedel"	17	39,5
C. Nej	3	7
Total	53	123,3

Svarsfrekvens
55,1% (43/78)

